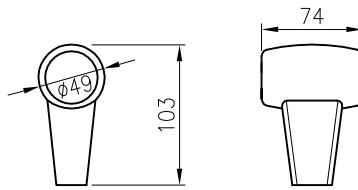


Abbildung:
G2-LoBK

Ohne Einbauten:

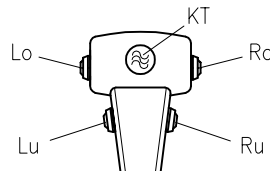
Typ G2-...



EUR

Mit Einbauten:

Typ G2-...-...


Lo/Lu/Ro/Ru = Position der Drucktasten
KT = Kapazitiver-Sensor-Totmann

Einbauten:

Drucktaste, hohe Ausführung, schwarz, 1S, mit Silikonkappe
Drucktaste, hohe Ausführung, schwarz, 1S1Ö, mit Silikonkappe
Weitere Drucktasten siehe Blatt 3/12Sensor Kopfelektronik ESS080K-G2
(integriert im G2-Griff)Auswerteelektronik ESS080A
(wird zur Auswertung von ESS080K-G2 benötigt)
Weitere Informationen zum Kapazitiven-Sensor-Totmann siehe Blatt 3/1

Grundpreis:

Aufpreise:

Typenschlüssel-Beispiel:Hinweise:Griff kann um jeweils 90° gedreht werden.
Griff in Schutzart IP54Standardmäßig erfolgt Lieferung mit hoher Taste, 1S.
Bitte bei Bestellung Farbe der Drucktaste angeben.
Informationen zu den lieferbaren Versionen siehe Blatt 3/12.
Alle Drucktasten verdrahtet, Leitungslänge 0,5 m, Teflon-Einzeladern AWG24.
Zuleitung Braun (Standard = gemeinsam für alle eingebauten Taster), Ableitung = Tasterfarbe.